A close-up photograph of a fountain pen with a silver nib and a dark, possibly black, barrel. The pen is positioned diagonally, writing on a piece of white paper. The paper is covered in cursive handwriting in dark ink. Some legible words include "you", "I am", "the", "sent you", "which contains", "cigarettes", and "handkerchiefs". The background is a solid dark purple color. In the top right corner of the overall image, there is a vertical pink rectangular bar.


TEDEN PISANJA Z ROKO

18. 1. 2021 – 22. 1. 2021

PIŠEM PISMO PRIJATELJU

PISANJE Z ROKO

(VIDEO)



LE ČIGAV ROKOPIS JE TO?

Banamin kruh

SESTAVINE:

3-4 zmečkane banane

125g masla

150g rjavega sladkorja

2 jajci

čajna žlička vaniljinega prahu

pecilni prašek

ščepec soli

čajna žlička cimeta

170g moka

POSTOPEK:

Banane zmečhamo in jih prelijemo s stopljenim maslom. Med mešanjem dodamo jajci, sladkor in začimbe. V slednji stresemo moko in pecilni prašek, ter dobro premešamo. Maso vlijemo v pekač, ki smo ga namastili.

Pečemo 50 min pri 180°C.

Da bookus še boljše, lahko dodamo košček čokolade in 2 žlici mlete. Če se odločimo za to, ne dodajamo sladkorja.

DOBER TEK!

Najboljši od časov so časi svobodni,
najlepši pa čas, ki porabiš ga zase.
Lahko ga po svoje deliš in sestaviš,
lahko le skomignes in rečeš: „ete da se!“

Zato si želimo več prostega časa,
več časa za sanje, za igranje, cartanje,
za uice polne prijatne bližine
in tihe trenutke za samost in branje.

Feri Lainšček

LE ČIGAV ROKOPIS JE TO?

Dragi učenci,

in velik objem vsem!

"Naj vas v obraz zadane kepa sné.
Ibrišite si sneg v toplo dlan.

Zagrizite se v novo leto...

no, le pogumno varij!"

Želim vam veliko dobre volje, adraya
ni komaj čakam, da vas vidim!

☺

NATAŠA DULAR

Če naj upamo, da bomo rešili
človeštvo in mu pomagali,
bo to storil otrok,
kajti ljudje se izoblikujemo
v otroštvu.

Maria Montessori

KATJA ZORČIČ

LE ČIGAV ROKOPIS JE TO?

Čezelo je prišla teta Lina
in pokrila naravo z odejo.
Otroci so zaviskali, saj je
to nekaj vselega ranje...

TONČKA KERIN

Ne moremo spreminiti smeri vetra,
lahko pa pilogodimo naša jadra
in dosežemo želeni cilj.

TINA PERUŠ

ZAKAJ PISATI Z ROKO?

RADI PIŠEMO Z ROKO (video)

VEČ IDEJ

POMEBNA, IZVIRNA ČLOVEŠKA SPRETNOST

VEČJA VZTRAJNOST

RAZVOJ FINOMOTORIKE

KREATIVNOST

KOMPLEKSNO DELOVANJE MOŽGANOV

BOLJŠE POMNENJE

DOLGOTRAJNEJŠA POZORNOST

HITREJŠE PISANJE SPISOV

BOLJ OSEBNO

AMBASADORJI TEDNA PISANJA Z ROKO



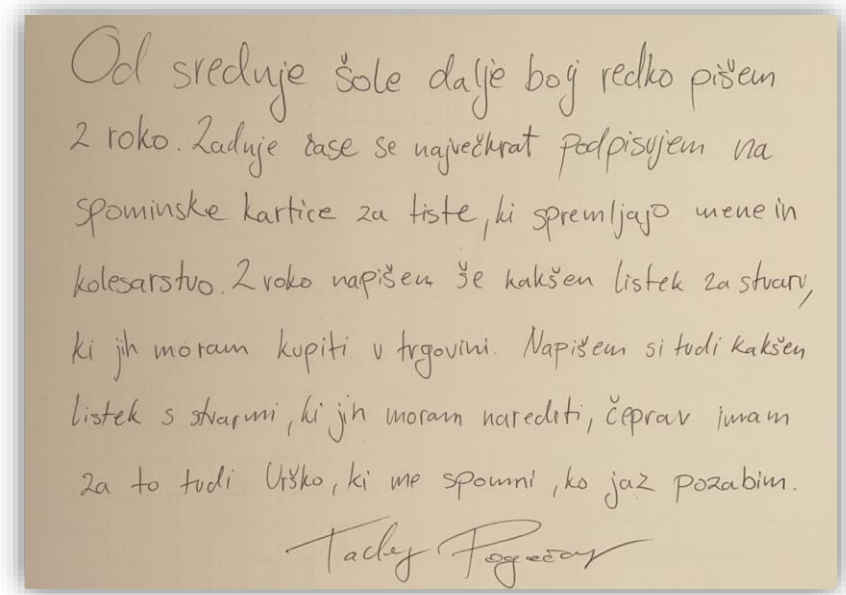
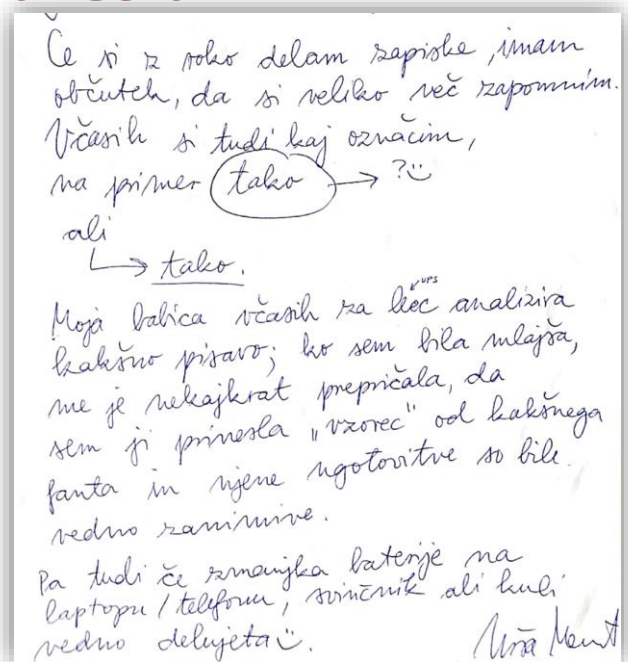
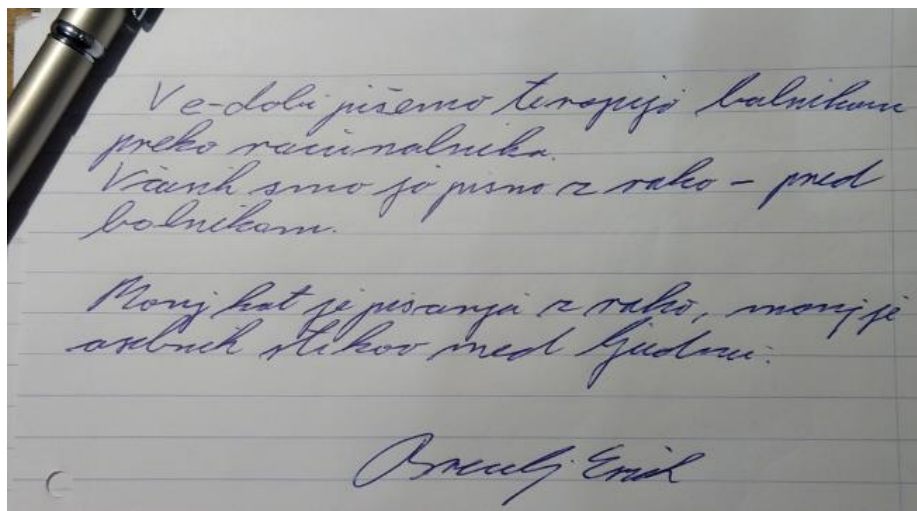
ERIK BRECELJ, kirurg in aktivist



URŠA MENART, režiserka in scenaristka



TADEJ POGAČAR, kolesarski šampion



TEDEN PISANJA Z ROKO, januar 2020

Od 20. do 24. 1. 2020 je potekal


Teden pisanja z roko.

Vsak, ki je želel (starši, stari starši, tete, strici ...), je napisal kaj o svojem poklicu, hobiju, mladostnem dogodku, recept ...

Osrednja tema tedna je bila

»V naši družini radi pišemo z roko.«

Rokopise, ki ste jih prinesli v šolo, smo razstavili.



TEDEN PISANJA Z ROKO, 18. – 22. JANUAR 2021, „PIŠEM PISMO PRIJATELJU“


Teden pisanja z roko 2021
"Pišem pismo prijatelju"

Teden pisanja z roko, ki bo od **18. do 22. januarja 2021**, je največji dogodek Društva Radi pišemo z roko. Osrednja tema Tedna bo **'Pišem pismo prijatelju'**.

Skupaj z našo šolo, bo sodelovalo 218 šol in drugih ustanov. Navkljub prevladujoči uporabi digitalne komunikacije, ki prevladuje v trenutnih razmerah, učitelji poročajo, da je **spodbujanje pisanja z roko potrebno bolj kot kadarkoli doslej**.

USTVARJANJE – NEURADNO PISMO

PISMO



NEURADNO

Namenjeno bližnjim osebam (sorodniki, prijatelji ...).



URADNO

Namenjeno urejanju uradnih zadev (večinoma naslovljeno na ustanove).

OBLIKA PISMA



Svoje pismo lahko vizualno oblikuješ v izbran motiv. Lahko pa ga vsebinsko ali še kako drugače nadgradiš. Domišljiji, izvirnosti in ustvarjalnosti pusti prosto pot!




NAPISALI BOSTE NEURADNO PISMO

- ▶ Pismo lahko napišete **prijatelju/-ici, sošolcu/-ki, starim staršem, učitelju/-ici, komurkoli** ... Lahko se odločite, da pismo poklonite **celemu svetu**, ki se je znašel v času, ki je drugačen in za večino poln vsakodnevnih izzivov.
- ▶ Pismo boste **napisali z roko**.
- ▶ Pisali boste z **nalivnikom**.
- ▶ Najprej na poseben list, nato boste lično prepisali (spodaj imamo lahko črtalnik, ne rišemo črt in ne radiramo).
- ▶ Bodite **izvirni in ustvarjalni!**
- ▶ Pazite na **čitljivost in pravopisno ter slovnično ustreznost**.
- ▶ Svoje pismo boste fotografirali in ga do **petka** posredovali na **MICROSOFT TEAMS**.

PISMO JE NAPISANO, KAJ ZDAJ? DODANA NALOGA (PO ŽELJI)

pošiljatelj

Teja Lorbek
Cankarjeva ulica 5
1000 Ljubljana



znamka

Lucija Žagar
Strma cesta 12
2000 Maribor

naslovník

1. ZLOŽIMO PISMO
2. DAMO GA V PISEMSKO OVOJNICO
3. ODNESEMO GA V POŠTNI NABIRALNIK



USPEŠNO DELO VAM ŽELIM



DO PETKA NA
MICROSOFT TEAMS